

Mango言語とは

Mangolはオンライン言語学習システムで、地域の図書館を通して利用可能です。Mangolは19の英語コースをすべてユーザーの母語で教えていきます。

Mangolはインターネットの接続があれば、どこからでも図書館カードを使用して無料でアクセスできます。各レッスンは、実際の生活の場面と、英語のネイティブスピーカーによる簡単で明確な指示により構成されています。コースは語彙、発音、文法、文化の4つの重要な要素に的を絞ります。

ステップ1: Mango言語へのアクセス

「Mango言語」へのリンクは、www.marigold.ab.ca/eresources のサイトから「すべてのeリソースを検索」をクリックすると見つかります。図書館メンバーであることを証明するため、図書館カードのバーコードとパスワードを入力する必要があります。*パスワードがわからない場合は、地域の図書館に連絡してください。



The Regional Automation Consortium (TRAC)

LIBRARY INFO ▾ SEARCH ▾ MY ACCOUNT ▾ HELP ▾

If you have a library card but do not yet have a password, click here to create a password

Please enter your username or barcode, and password.

Username or Barcode:

Create Username

Password:

Forgot your password?

Log In

ステップ2: Mangoプロフィールの作成

ログイン画面でユーザーのMangoプロフィールが作成できます。これにより、次回ログインする際にユーザーの進捗が記憶されます。

Sign up

Name

Your Email

Password

Sign up

Quick Start

Create a profile to track your progress.

ステップ3: コースの選択

「英語を学ぶ」を選び、コースを選択してください。

ステップ4: ブラウザーテスト

Mangolは自動的にユーザーのブラウザをテストします。ジャバスクリプトが使用可能でアドビ・フラッシュが最新バージョンであることが確認されたら、コースを開始することができます。

Testing your browser ...



Javascript is enabled in your browser.



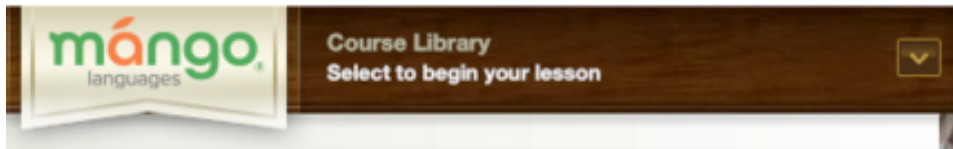
You have Adobe Flash Player 16.0.0 installed.



Have fun with Mangol


ステップ5: 始めよう!


「コース図書館」を使って、実力テストを受けるか、レッスンを選んでください。初めての場合はユニット1の第1章にあるレッスン1から始めてください。



コースでは、矢印ボタンを使って画面の上下の操作を行ってください。



 「流暢」のボタンをクリックし、よりはっきりとした発音やスピードの調整をしてください。

 ナレーターがスライドを読み終えると、「ボイス比較」のボタンが表示されます。コンピュータのマイクを使って、ユーザーの発音とナレーターの発音を比べることができます。

「直訳」、「文化の留意点」および「文法の注意点」を意識し、より効果的にコミュニケーションができるように学習していきましょう。

詳細は下記のリンクを参照ください。

<http://connect.mangolanguages.com/support>

オンライン英語学習

(Online ESL Course for Japanese Speakers)



mango[®]
languages



MARIGOLD
LIBRARY SYSTEM

Marigold Library System

710 - 2nd Street
Strathmore, Alberta T1P 1K4
403-934-5334
www.marigold.ab.ca